



Crawford

garageporte

- se og hør kvaliteten



Crawford g60 porte

- den prisbillige, men helt sikre og robuste løsning.
5 forskellige varianter.

SE SIDE 2 OG 3



Crawford Euro porte

- den eksklusive og skræddersyede løsning.
6 spændende varianter.

SE SIDE 4 OG 5



Crawford Mahogni ledhejseporte, klinkbe- klædte porte og sidegående porte

- masser af muligheder for individuel udformning.

SE SIDE 6



Crawford portautomatik og sikkerhed

Crawfords garageporte er blandt markedets mest
lydløse og sikre porte. Tjek selv hvorfor.

SE SIDE 7



Crawford

Crawford g60

g60 CLASSIC, g60 LINE, g60 STYLE, g60 ELLIPSE og g60 TREND

Ledhejseporte med eller uden portautomatik

g60-serien er Crawford's nyskabelse. En helt ny port med Crawfords kendte kvaliteter krydret med bedre teknologi og flere valgmuligheder. Alligevel koster g60 ikke mere end andre garageporte i samme klasse. Udviklingen af g60 porten er baseret på forbrugernes ønsker, forhandlernes ekspertise og Crawfords erfaring, og det har resulteret i mange praktiske og sikkerhedsmæssige detaljer. Du kan vælge mellem 5 forskellige modeller, så du finder helt sikkert den port der passer til dit hjem.



Trafikhvid

Sepiabrøn

Trykteknikken kan desværre ikke gengive de viste farver 100% korrekt, hvorfor afvigelser kan forekomme. De korrekte farver kan ses hos din Crawford-forhandler.

LEDHEJSEPORT MED TRÆK- ELLER TORSIONSFJEDRE

- 42 mm isolering
- rustik overflade
- leveret på mål op til bredde 5000 mm og højde op til 3000 mm
- standardfarver trafikkhvid tilsvarende RAL 9016 og sepiabrøn tilsvarende RAL 8014
- kan mod mindre tillæg lakeres i de fleste NCS og RAL farver - spørg dit lokale Crawford Portcenter
- kan leveres med eller uden håndtag
- 10 års garanti på port og maling
- minimale pladskrav - fra 100 mm frihøjde over porten



- 42 mm isolering med indbygget ventilationsliste i bundsektion.

HØJT SIKKERHEDSNIVEAU

Sikkerheden ved g60 er uovertruffen. Fjedre og køreskiner er indkapslede og utilgængelige, og en integreret klemsikring gør, at selv barnefingre ikke kan komme ind mellem sektionerne.

PLADSBESPARENDE

Med de minimale krav til sideplads og overhøjde (80 mm sideplads og overhøjde kun 120 mm med portautomatik) får du ikke bedre udnyttelse af garagen.

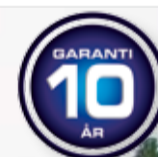
PERFEKT KONSTRUKTION

Alle g60 porte har helgalvaniserede og overfladebehandlede stålpladesektioner. Dobbeltvægget og stabil udførelse med 42 mm freonfri polyurethanskum mellem stålpladerne. Dermed er g60 enestående i denne prisklasse. Meget bedre stabilitet og top-isolering.

PRISBILLIG LØSNING PÅ STANDARDMÅL

HURTIG LEVERING

Alle Crawford porte opfylder de nye europæiske CE-normer for garageporte.



g60 CLASSIC

- den prisbillige, men helt sikre og robuste løsning

g60 LINE



g60 STYLE



g60 ELLIPSE




g60 TREND



Crawford Euro

Trykteknikken kan desværre ikke gengive de viste farver 100% korrekt, hvorfor afvigelser kan forekomme. De korrekte farver kan ses hos din Crawford-forhandler.



Euro CLASSIC, Euro LINE, Euro STYLE, Euro TREND, Euro FLAIR og Euro DESIGN

Luksus Ledhejseporte med eller uden automatic

Euro-serien er Crawford's luksus port. Alt er der kræset for og mulighederne er mange. F.eks. skræddersyes Euro-portene nøjagtig til din garage. Det tidløse og stilrene design med den glatte overflade signalerer det Euro-serien er - topkvalitet fra ende til anden. Euro-serien er for de kræsne og kvalitetsbevidste, hvor kun det bedste er godt nok.

LEDHEJSEPORT MED TORSIONSFJEDRE



- 40 mm isolering
- glat overflade
- leveret på individuelle mål op til bredde 5000 mm og op til højde 3125 mm
- leveres med eller uden håndtag
- 10 års garanti på port og maling
- fremstilles på millimeter - nøjagtig tilpasset din garage
- lad dit lokale Crawford Portcenter foretage opmålingen

Alle Crawford porte opfylder de nye europæiske CE-normer for garageporte.

MERE SIKKERHED

Patenteret og sikkert låsesystem iht. sikkerhedsklasse 2 bestående af lås, wire-aktivering og aflåsning - som standard. Alle bevægelige dele er inddækket med plastdæksler. Ingen synlige wirer .

17 STANDARDOVERFLADER UDEN MERPRIS

Vælg mellem hele 14 aktuelle farver eller de 3 helt nye træ-look Golden Oak, Dark Oak og Mahogany.

MERE DESIGN

Crawford har masser af designvarianter, eksklusive vinduesindsatser og døre, der passer til. Der er naturligvis også mulighed for speciallakering.

MÅLFASTE GARAGEPORTE

Alle ledhejseporte i Euro-serien eller Alu-Frame skræddersyes nøjagtig på mål til din garage.

MERE KOMFORT

Euro-serien er luksus i rendyrket form. Kvalitet i mindste detalje med nærmest lydløs automatik.

Euro CLASSIC



Euro LINE



- den eksklusive og skræddersyede løsning

Euro STYLE



Euro TREND



Euro FLAIR



Euro DESIGN



Crawford - individuelle løsninger



MAHOJNI, TRÆBEKLÆDNING og SIDEGÅENDE PORTE

Crawford Garageporte i naturens egne materialer



Naturens materialer er altid en fryd for øjet. Crawford's mahogniport er blevet en stor succes i de senere år. Renovering med mahognivinduer og -døre er blevet meget populært, og med en mahogniport kan du sætte kronen på værket, så hus og garage fremstår med et perfekt helhedsindtryk.

Husbyggeri og renovering med træ er en af de hurtigst voksende trends i Danmark. Også her har Crawford været forudseende. Vore ledhejseporte

fås med 16 mm A-klasse rødgran beklædning - forimprægneret uden farve. Perfekt til at fuldende det naturlige udtryk, uanset om du har valgt at bygge i træ eller bare synes, at en garageport i træ vil klæde dit hus.

MAHOJNI LEDHEJSEPORT MED TORSIONSFJEDRE

- 40 mm aluminiumsramme (Alu-Frame) - uisoleret
- 16 mm Seipa Mahogni med friset fyldninger
- leveret på individuelle mål op til bredde 3000 mm og op til højde 3125 mm
- 10 års garanti på porten
 - 5 års garanti på mahogni beklædning

LEDHEJSEPORTE med træbeklædning eller til gør-det-selv beklædning

- 40 mm aluminiumsramme (Alu-Frame) - uisoleret
- portblad opbygget af 16 mm A-klasse rødgran
- portblad til gør-det-selv beklædning: Kan beklædes med træ efter eget valg

SIDEGÅENDE PORTE selvbærende stålkonstruktion eller Alu-Frame

- Ingen spild af plads i lysåbningsbredde og højde
- Ingen spild af plads foran eller bag porten
 - Stor udvalg i overflader - både træ- og stålplader
 - Individuel udformning er mulig

Træbeklædning

Ledhejseport med eller uden portautomatik



Sidegående porte

Selvbærende stålkonstruktion eller Alu-Frame



Crawford portautomatik og sikkerhed



Crawford ULTRA og ULTRA EXCELLENT

Hvis garageporten skal fjernbetjenes har Crawford 2 udstyrsvarianter og én dobbelt så hurtig

CRAWFORD ULTRA

- 4 kanals minisender
- Trykvagt (150N) med fast indstilling for ekstra sikkerhed
- Soft-stop sørger for at porten kører langsomt før fuld åbning og lukning. Forlænger både porten og portåbnerens levetid.
- Soft-stop mens porten er i drift. Aktiveres hvis porten stopper under en kørsel.
- Automatisk lys - slukker efter 2 minutter.
- Indvendig frikobling sørger for at du stadig kan åbne porten ved strømafbrydelse.
- Indbygget låsesystem låser automatisk porten, når den er lukket.
- Indvendig trykknop til betjening af porten.
- Automatisk strømregulering der kompenserer for ændringer i modstand, når porten åbner eller lukker.

CRAWFORD ULTRA EXCELLENT

- Det samme som Crawford Ultra plus:
- 4 kanals minisender. Kan indstilles til flere enheder - eks. havelåge eller flere garageporte. Trykvagt (150N) - vælg mellem automatisk eller manuel indstilling.
- Programmerbar elektronik:
 - Automatisk lys - kan indstilles til at slukke efter 2-510 sekunder.
 - Automatisk lukning af porten. Sikrer at porten er lukket og låst, når du forlader den.
 - Delvis åbning for cirkulation i garagen eller som indgang for husdyr.
 - Justérbar soft-stop funktion.
 - Ekstra sikkerhed: Fotoceller eller sikkerhedskantliste.
 - Indvendig frikobling sørger for at du kan åbne porten i tilfælde af strømafbrydelse.
 - Stilsikkert design.

CRAWFORD ULTRA EXCELLENT QUICK

- Det samme som Ultra Excellent, men med halveret åbne- og lukketid.

FÆLLES FOR CRAWFORDS PORTÅBNERE

- 5 års garanti på portautomatikken.
- Sikkerheden er helt i top. Crawford portåbnerne opfylder alle sikkerhedsregler - nuværende såvel som kommende CEN-standarder.
- Crawfords portåbner-serier er stort set vedligeholdelsesfrie og behøver ikke regelmæssig smøring. En stærk tandrem af stålforstærket gummi giver en næsten lydløs drift. Med den stærke konstruktion er du garanteret en pålidelig og sikker drift i mange, mange år.



Automatisk sikkerhedsstop. Porten stopper automatisk, når den støder på forhindringer.



Indbygget låsemekanisme. Spærrer porten automatisk, når den er lukket.



Trådløst kode-tastatur, når du vil betjene din port med personlig kode (tilbehør).



Frikoblingsmekanisme. For at åbne porten udefra ved en evt. strømafbrydelse (tilbehør).



Udendørs nøgleboks. Hvis du vil betjene din port med alm. nøgle (tilbehør).



Fotocelle - forøger sikkerheden yderligere (tilbehør).



Flerfunktionssender - giver dig mulighed for at styre låger, andre porte, belysning etc. med samme fjernbetjening.



Automatisk portåbner. Specielt tilpasset Crawford's garageporte.



KLEMSIKRING - på såvel yder- som indersiden af sektionssamlingerne.



INDDÆKKEDE SKINNER OG INDKAPSELEDE TRÆKFJEDRE - dette forhindrer bl.a. klemskader. Ingen anden port på markedet har flere indkapslinger.



FJEDERBRUDSSIKRING - porten kan ikke falde ned, hvis fjederen knækker.




Crawford

- det sikre valg

Vi kommer gerne på besøg og hjælper dig med at udvælge det egnede portsystem.

Når du vælger en Crawford-port får du en fast pris du kan stole på - helt uden overraskelser.

Ingen port er bedre end montagen. Vi ved præcist hvad der skal til for at æstetik og funktionalitet går op i en højere enhed. En kvalitetsport fortjener en kvalitetsmontage.



Crawford

PORTCENTER

Søren Østergaard A/S - Crawford Portcenter Midt/Syddjylland
Nollundvej 143 - 7200 Grindsted
Tlf.: 7532 3707 - Fax: 7532 5707
www.bliktud.com
bliktud@bliktud.com

