




Top Classic



Top Line



Top Style



Træ og gør-det-selv beklædning

- Sidegående ledport
- Galvaniseret stål, træ eller ramme til gør-det-selv beklædning
- Stålport: Glat, lamel- eller fyldningsdesign
- Stålport: Isoleret  
Træport og gør-det-selv beklædning: Uisoleret
- Stålport: 10 standardfarver, alternativt frit farvevalg efter RAL-skalaen
- 10 års leveringsgaranti på reservedele
- Overholder kommende CEN-krav

## Sidegående garageport

Crawfords sidegående ledport er et stærkt alternativ til den traditionelle ledhejseport, der forsvinder op under taget. Takket være den sidegående ports enkle konstruktion, glider hvert led smidigt til siden og tilpasser sig garagens form.

Porten er nem at betjene og sikker at bruge for hele familien. Den daglige komfort er prioriteret højt: Porten kan åbnes så meget der er behov for, hvilket gør den ideel når f.eks. cykler skal ind og ud af garagen.

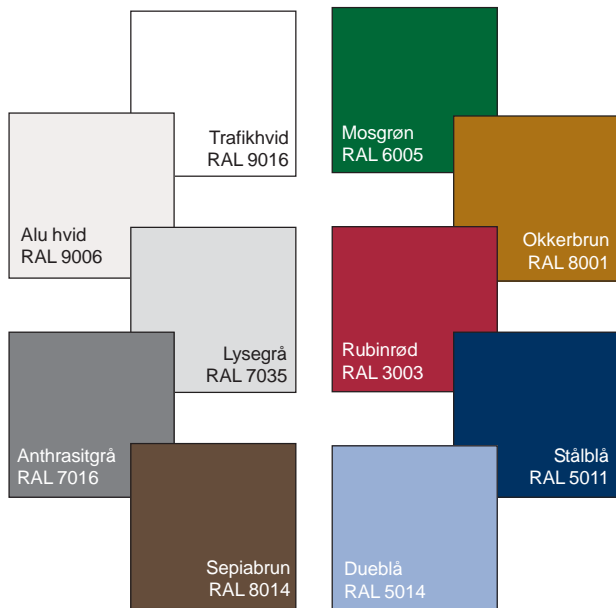
Porten leveres som isoleret stålport, træport eller rammeport forberedt for træbeklædning efter eget valg (se specifikation på bagsiden).

Porten kan forsynes med en automatisk portåbner type Crawford Ultra/ Ultra Excellent.



Fri og direkte levering  
– lige til døren.

## Sidegående garageport



### Farver

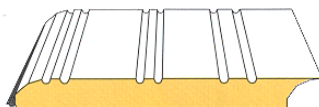
Vælg mellem vores 10 standardfarver, alternativt en farve fra RAL-skalaen.

Er du i tvivl om hvilken farve du skal vælge, så tag udgangspunkt i husets døre og vinduer. Samme farve giver facaden et harmonisk udseende.

Crawfords standardfarver er varmebehandlet ind i metallet, så lakken ikke krakelerer hvis metallet bøjes.

Overfladen er belagt med UV-beständig polyester lak.

De viste farver er kun vejledende.



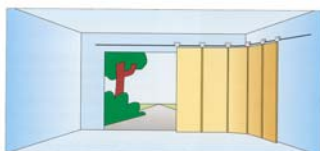
### Isolering

En 40 mm tyk isoleringskerne af freonfri polyurethan-skum, giver porten en høj isolerings-eвне.



### Sikkerhed

Crawfords sidegående ledport skal kunne betjenes af hele familien – derfor er sikkerheden i top. Portens konstruktion sikrer at fingrene ikke kommer i klemme når porten er i bevægelse.



**Håndtag og lås**  
i hvid eller sort.

## Komfort og sikkerhed



Crawfords automatiske portåbner er en behagelig luksus i hverdagen. Et tryk på fjernbetjeningen og du kan køre direkte ind i garagen og stige tørskoet ud af bilen. Når porten er lukket låses den automatisk og en speciel soft-stop funktion sørger for at porten altid lukker i en rolig bevægelse.



Desuden er sikkerhedsniveauet højt. En indbygget trykvagt registrerer hvis porten møder en hindring på vejen ned, og porten stopper øjeblikkeligt.

Læs mere i brochuren om vores portåbnere.



## Produktbeskrivelse, stålport

### Portblad

Portbladet er opbygget af 41 mm tykke, lige høje sektioner. Hver sektion består af to 0,5 mm tykke galvaniseret stålplader, der omslutter en isoleringskerne af opskummet CFC-fri polyurethan-skum.

### Tætninger

Gummitætninger mellem hver sektion. Børstetætninger i top og bund.

### Skinner

Galvaniseret stål.

### Overfladebehandling

yderside: 75 g/m<sup>2</sup> zink  
5-10 µm grunder  
20 µm lak (opvarmet polyester lak)  
100 µm beskyttende film (fjernes efter montage)  
lakglans 10-20%

underside: 75 g/m<sup>2</sup> zink  
7-12 µm beskyttende lak  
RAL 9002, Gråhvid

## Produktbeskrivelse, træport (ikke vist)

### Portblad

Portbladet er opbygget af 16 mm A-klasse rødgran i 110 mm brede profiler. Træet er for-imprægneret uden farve.

### Tætninger

Gummitætninger mellem hver sektion. Børstetætninger i top og bund.

### Skinner

Galvaniseret stål.

## Produktbeskrivelse, gør-det-selv beklædning (ikke vist)

### Portblad

Aluminium ramme. Kan beklædes med træ efter eget valg. Max 10 kg/m<sup>2</sup> og 22 mm tykkelse.

### Tætninger

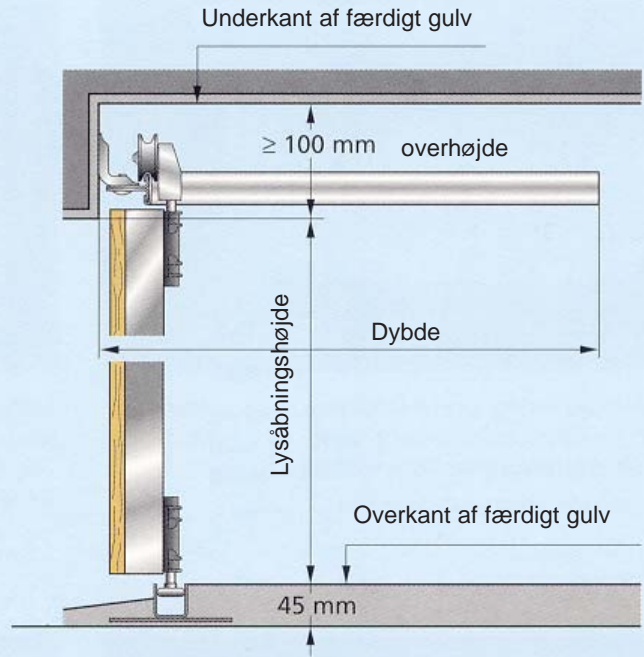
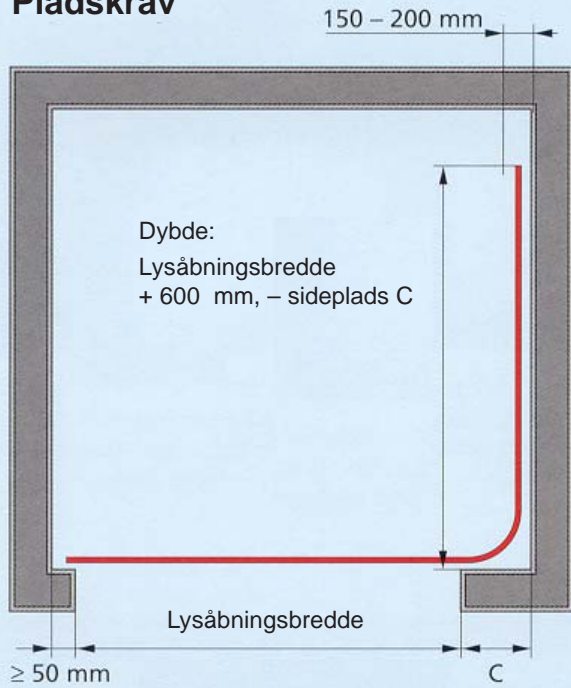
Børstetætninger i top og bund.

### Skinner

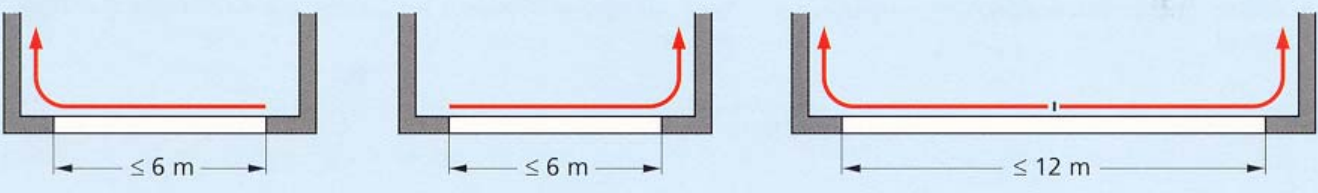
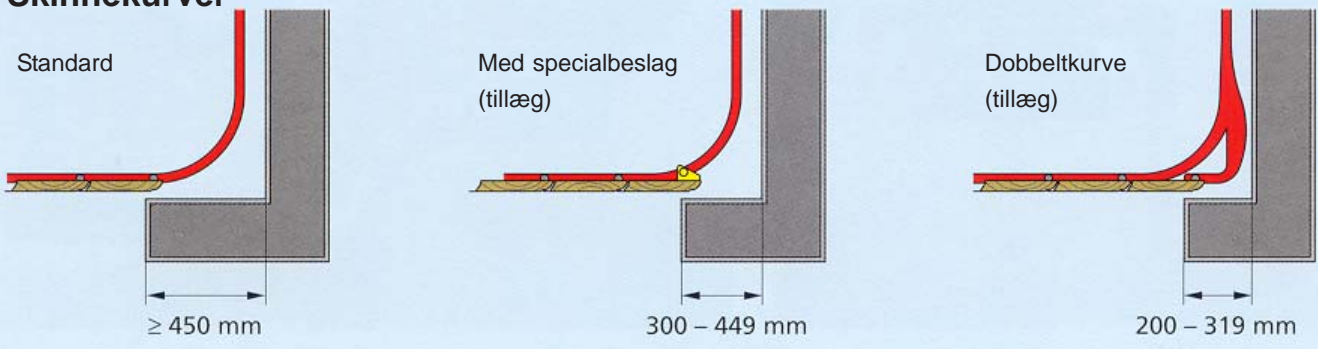
Galvaniseret stål.

Sidegående garageport

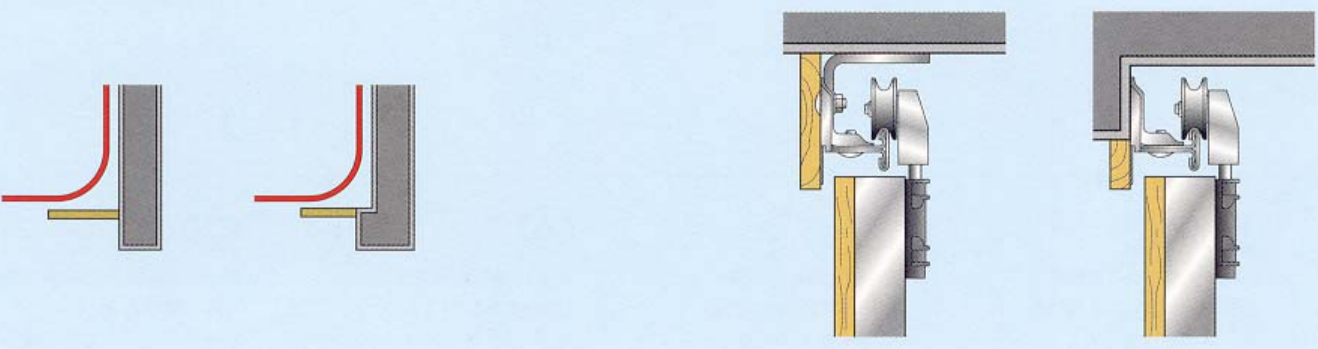
**Pladskrav**



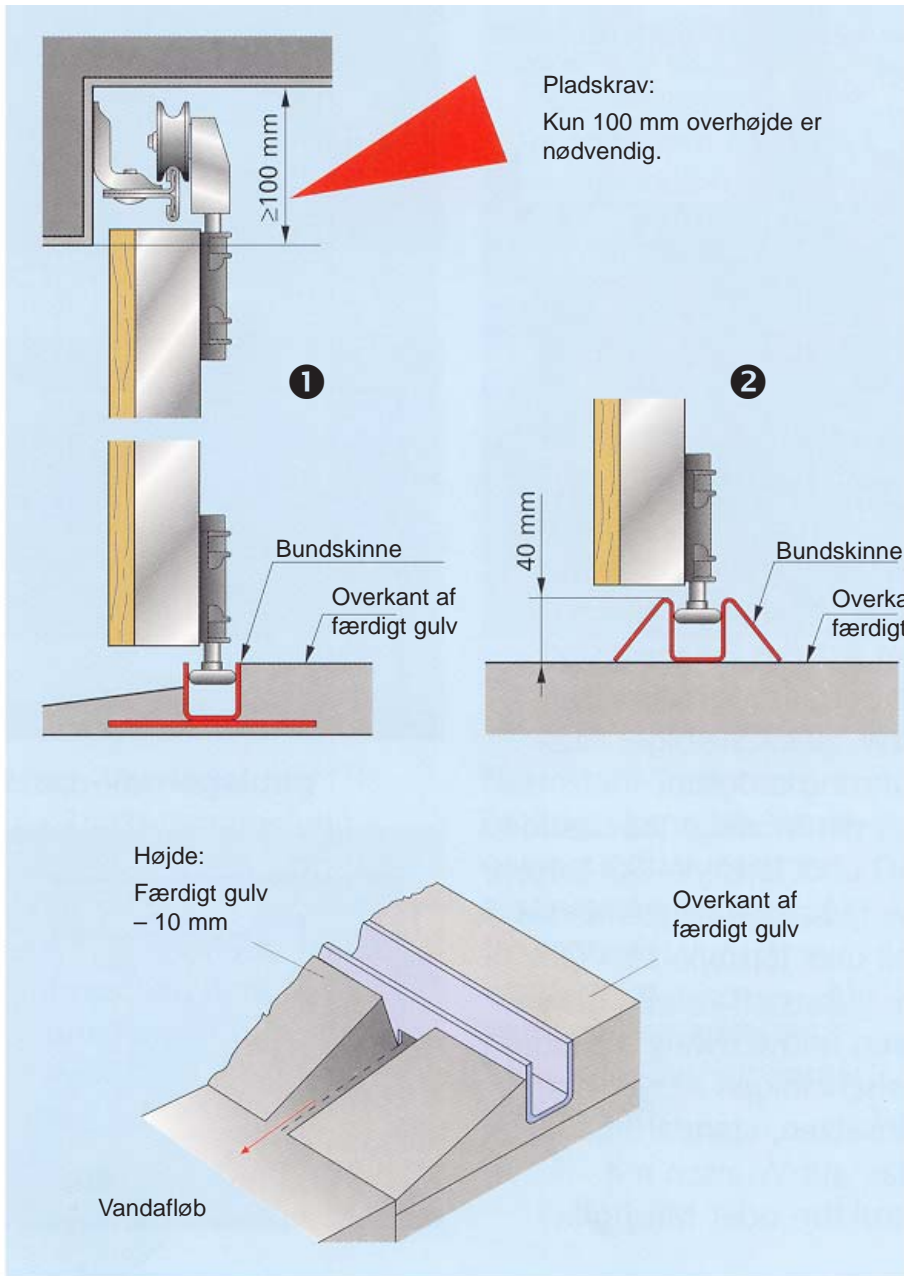
**Skinnekurver**



**Blændestykke** ved manglende eller for lille sideplads/overhøjde



## Sidegående garageport



### Bundskinne

- 1** Standardudførelsen er beregnet for nedstøbning i gulvet.
- 2** Fås også med renoveringsbundskinne til eksisterende garager.

Crawfords sidegående ledport er meget fleksibel og tilpasser sig garagens form.

